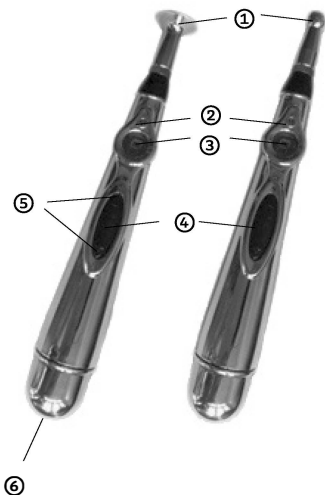


Akupunktúrási toll

Model ATC-P001



KÉSZÜLÉK SZERKEZETE

1. Végződés: lapos, golyó
2. Dióda
3. Kijelző
4. Bekapcsoló
5. Elektromos impulzusok erősségének a szabályozása (+/-)
6. Elemtartó nyílás

Tarsago Magyarország Kft.

Népfürdő u. 22.

1138 Budapest

Made in PRC

Model ATC-P001

Importer: Tarsago Media Group

www.tarsagomediagroup.com

KÉSZÜLÉK RENDELTETÉSE

Akupunktúra hatásának szúrás nélküli elérésére való készülék. Alacsony frekvenciájú impulzusokat alkalmaz, amelyek az ember testének adott pontjait stimulálják. A hagyományos kínai orvostudomány szerint ezek a pontok a meridiánoknak nevezett energia csatornák mentén helyezkednek el és az adott belső szervek működéséért felelnek. A kínai orvostudomány feltevéseinek megfelelően ezeknek a pontoknak a stimulálása a meridiánok gyógyítására és a szervezetben lévő energia (csi energia) kiegyenlítésére, tehát az egészséges és közérzet javítására való.

A készülék használatának fő céljai:

- Egészség megőrzése
- Segíték a fájdalomcsillapításban
- Szépségápolási kezelések támogatása

Figyelem!

A termék használatbavétele előtt alaposan olvassa el az alábbi használati útmutatót és tartsa meg jövőbeni használatra! A terméket rendeltetészerűen és az alábbi használati útmutatóban leírtaknak megfelelően kell használni.

BIZTONSÁGI SZABÁLYOK

1. Gyerekek, valamint korlátozott fizikai, érzéki vagy szellemi képességű, továbbá a tapasztalatlan vagy elegendő tudással nem rendelkező személyek csak felügyelet mellett vagy megfelelő oktatást követően használhatják a készüléket.
2. Ne engedje, hogy gyerekek játszanak a készülékkel.
3. Tilos a készüléket fürdés közben használni.
4. Tilos a készüléket vizes kézben tartani.
5. Ne használja magas páratartalmú helyiségekben.
6. Szívbetegséggel vagy szívritmus-szabályozóval élő személyek számára a készülék használata tilos.
7. Nem optimális vérnyomással, arcideg-túlérzékenységgel élő személyek számára a készülék használata tilos.
8. A készüléket tilos a bőr olyan részein alkalmazni, ahol gyulladás, duzzanat, sérülés vagy más hasonló és speciális szakorvosi kezelést igénylő betegség lép fel.

9. Rossz közérzet vagy egyéb rendellenességek fellépése esetében azonnal szakítsa meg a kezelést.
10. Amennyiben a készüléket hosszabb ideig nem használja, vegye ki belőle az elemet.
11. Ne tegye ki víz hatásának a készüléket.
12. A készüléket ne nyissa ki és ne próbálja meg önállóan megjavítani.
13. A készülék kizárólag otthoni használatra készült. Nem diagnosztikai vagy gyógyító eszköz.

HASZNÁLAT

1. Nyissa ki az elemtartó nyílást és polaritásának megfelelően helyezze be az AA (1,5 V) elemet, majd zárja be az elemtartó nyílást.
2. Válassza ki a végződést és csavarja rá a tollra:
>> lapos
>> golyó
3. Nyomja meg a bekapcsolót:
>> a piros dióda villog
>> a kijelzőn a 0 érték jelenik meg
>> amennyiben nem állítja be az impulzusok erősségét, a készülék pár másodperc után automatikusan kikapcsol.
4. A + vagy – gombok segítségével állítsa be 1-re az impulzusok erősségét.
5. Tegye a tollat testének egy adott pontjához (a meridiánok pontos elhelyezkedéséről a használati útmutató további részében olvashat).
6. Szükség esetében állítson be nagyobb erősséget. A maximális erősség 9.
7. Szükség esetében kenje be zselével a kezelt felületet. A zselé segít az impulzusok átvitelében.
8. Stimuláljon 5–10 percen keresztül minden pontot, napi 2–3 alkalommal.
9. A készülék kikapcsolásához nyomja meg és tartsa rövid ideig a bekapcsolót.

ÚTMUTATÁSOK

Vibrációs masszázsról való használat: nyomja testéhez a golyó végződést úgy, hogy belemélyedjen a bőrébe és lassan mozgassa.

Izomfájdalmak csökkentésére való használat: kenje be a kezelt felületet zselével, majd helyezze bőréhez a toll végét. Erős pulzálást

fog érezni. Tartsa néhány percig a tollat a bőrén.

Egészségmegőrzésre való használat: helyezze a tollat a könyöke, térde, bokája, csuklója ízületeihez. A hagyományos kínai orvostan szerint ezeken a helyeken rakódnak le szervezet csi energiáját gátló toxikus anyagok (a csi energia egyensúlya a szervezet megfelelő működésének a feltétele).

Szépségápolásra való használat: kenje be zselével a kezelt felületet és helyezze arcbőréhez a toll lapos végződését. Gyengéden mozgassa a tollat, ne nyomja túl erősen a bőréhez

és ne vegye el az arcbőre felületéről. Kerülje a szeme környékét és az esetlegesen gennyes bőrfelületeket. Amennyiben valamilyen helyen pulzálást érez, tartsa ezen a helyen egy ideig a tollat.

Tápellátás
AA 1,5 V elem

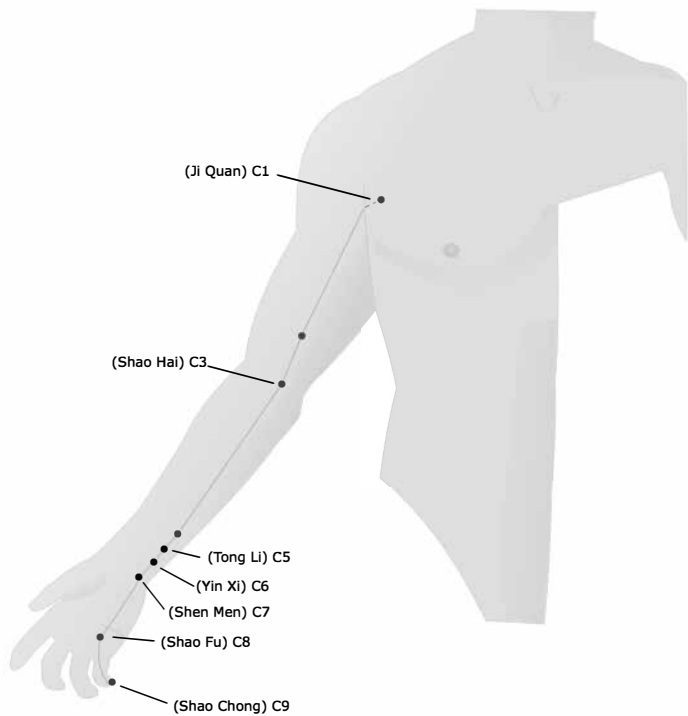
Hasznosítás
A csomagolást a hulladék elkülönítés szabályainak megfelelően távolítsa el. A készülék nem dobható kommunális hulladék közé. Az elhasznált készüléket elektromos hulladékgyűjtő helyen adja le.

*A hagyományos kínai világnézet szerint a **csi energia** vitalitásunk és erőnk forrása. Ez az energia láthatatlan és meridiánoknak nevezett energia csatornákon keresztül áramlik szervezetünkben. Az egyes meridiánok a megfelelő belső szervekkel állnak kapcsolatban. 12 fő meridiánt különböztetünk meg, amelyek szimmetrikusan helyezkednek el a test jobb és bal oldalán (yin meridiánok és yang meridiánok).*

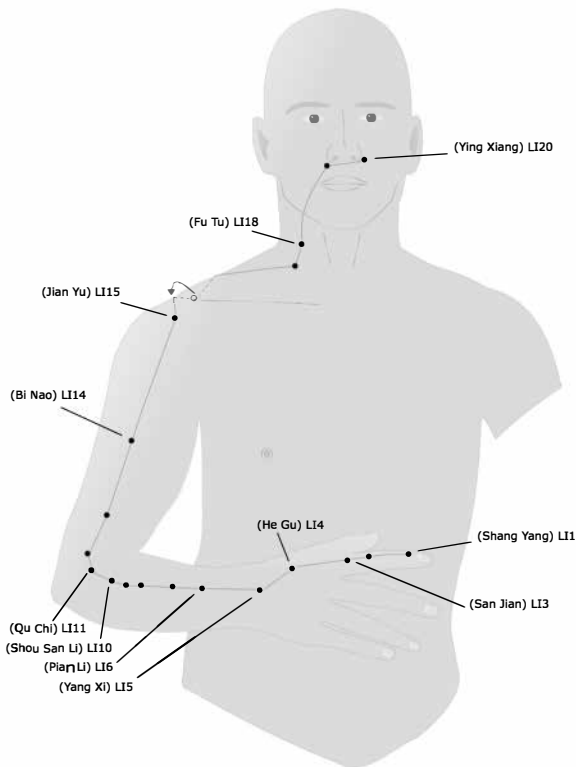
Amikor a meridiánok útját gátolja valami, lezáródik az energiaáramlás és betegségek tünetei jelennek meg. A meridiánok útjának kitisztításához és az energiaáramlás visszaállításához a hagyományos kínai orvostan több módszert is alkalmaz. Ezek többek között az akupunktúra, akupresszúra, alacsony frekvenciájú árammal való stimuláció (TENS), shiatsu masszázs, tai-chi gyakorlatok.

FŐ YIN MERIDIÁNOK	FŐ YANG MERIDIÁNOK
női, Föld energia felsőtestünk alsó részétől a felső részéig áramlik	férfi, nap energia a fejtől lefelé egészen a talpuncig áramlik
a yin meridiánokkal kapcsolatban álló szervek parenchymások, segítenek befogadni és feldolgozni az ételt, tápanyagokat és energiát tárolnak	a yang meridiánokkal kapcsolatban álló szervek üresek, emésztik és magukba szívják az ételt, gyűjtik vagy eltávolítják a szervezetből a folyadékokat
a kéz yin meridiánjai: szív meridián szívburok meridián tüdő meridián a láb yin meridiánjai: vese meridián máj meridián lép és hasnyálmirigy meridián	a kéz yang meridiánjai: vastagbél meridián hármás melegítő meridián vékonybél meridián a láb yang meridiánjai: gyomor meridián epehólyag meridián húgyhólyag meridián

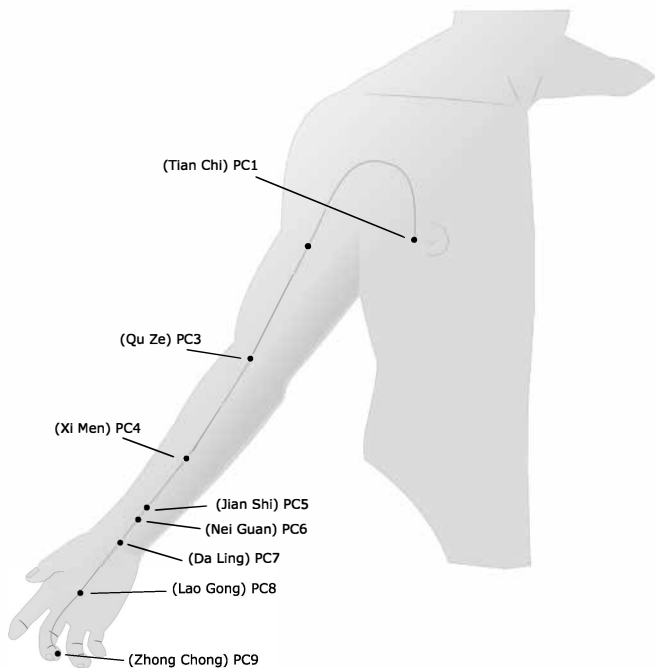
■ SZÍV MERIDIÁN



■ VASTAGBÉL MERIDIÁN

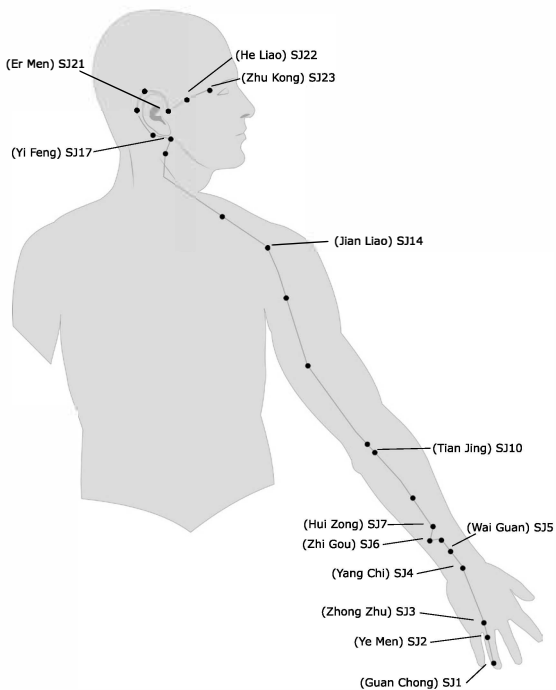


■ SZÍVBUROK MERIDIÁN

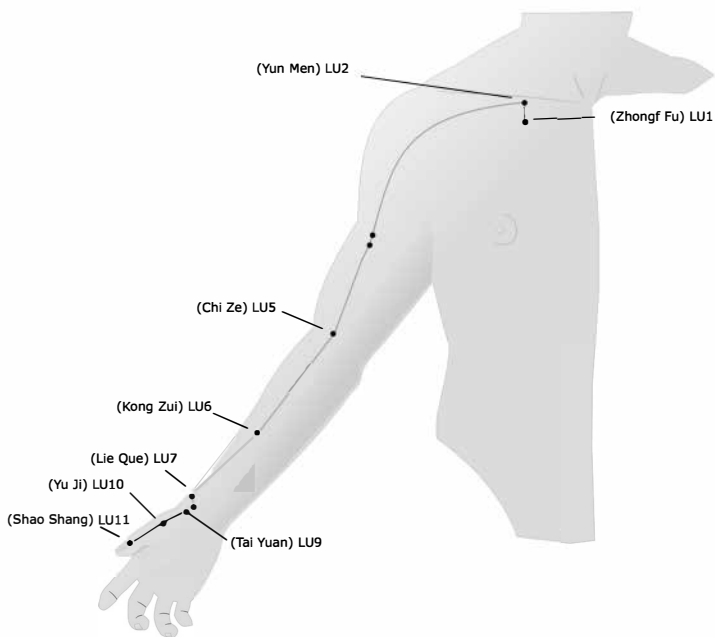


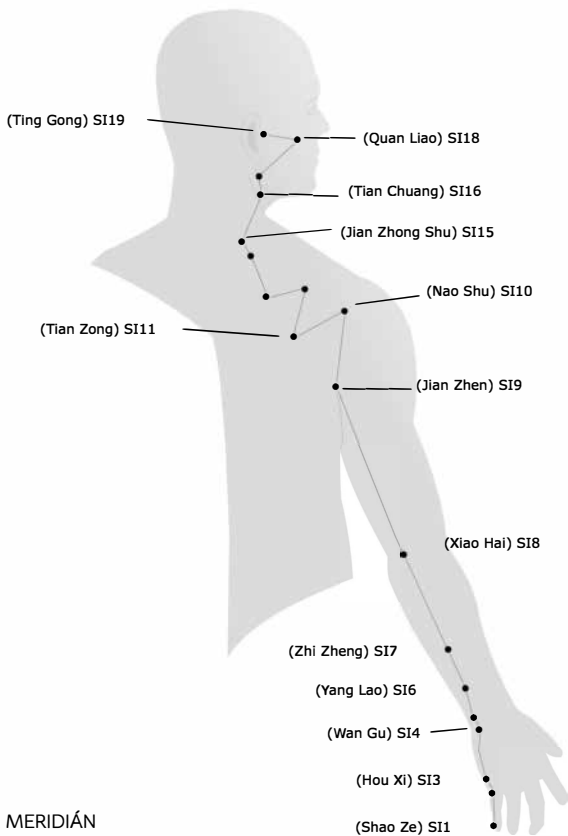
■ HÁRMAS MELEGÍTŐ MERIDIÁN

A fej, felsőtest, végtagok hőmérsékletének szabályozása; éhség és szomjúság, érzelmek és közérzet, öröm és bánatos állapotok szabályozása.

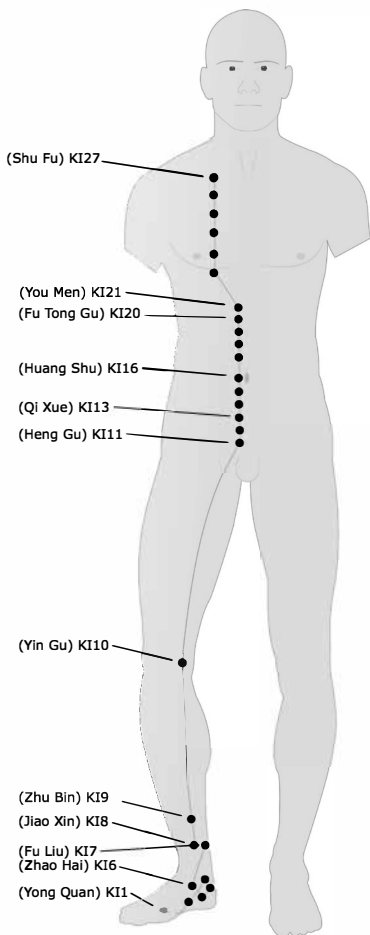


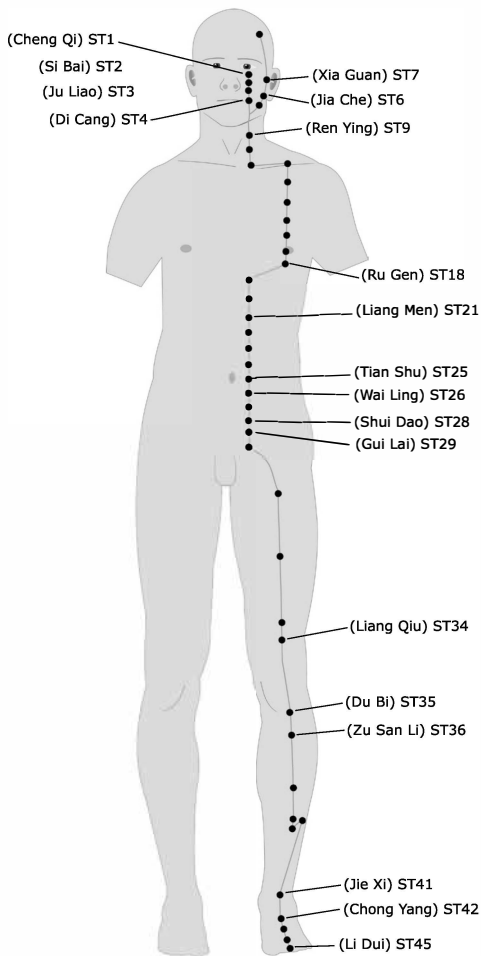
■ TŪDŌ MERIDIÁN



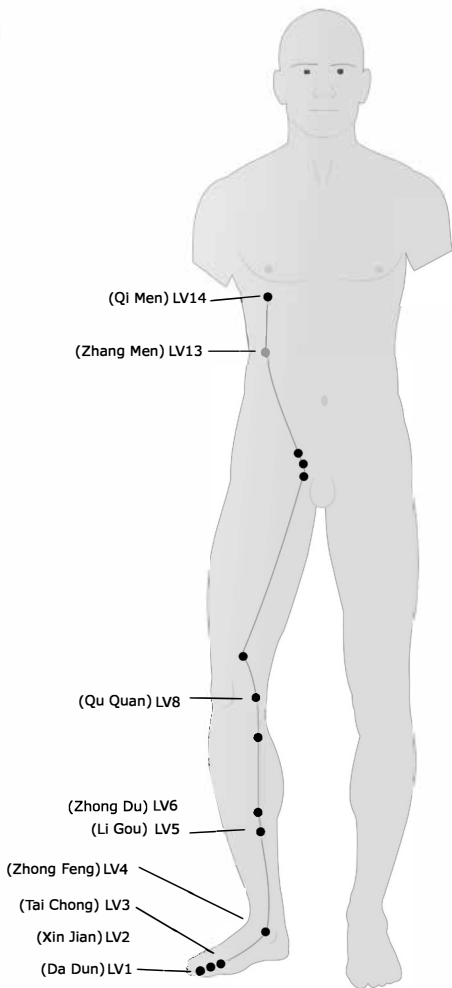


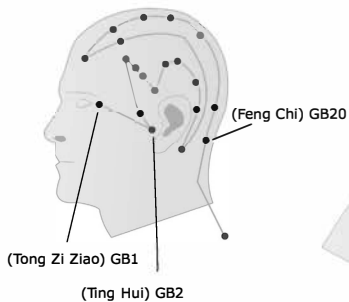
■ VESE MERIDIÁN



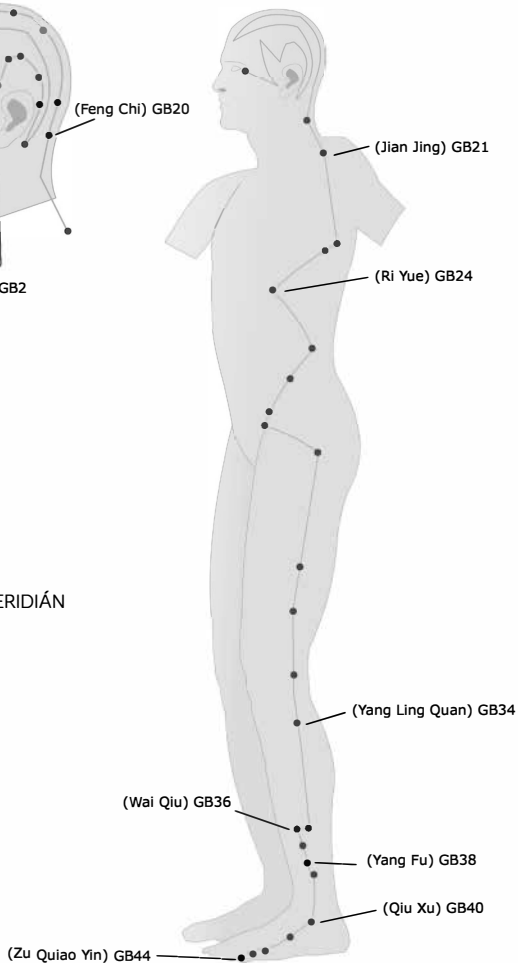


■ MÁJ MERIDIÁN





■ EPEHÓLYAG MERIDIÁN



■ LÉPÉS HASNYÁLMIRIGY MERIDIÁN

